





COMISION DE AGUA POTABLE Y ALCANTARILLADO DE TAXCO GUERRERO					
Estado de Situación Financiera					
Al 31de diciembre de 2023					
	(1)	(2)		2023	2022
<b>ACTIVO</b>	<b>2023</b>	<b>2022</b>	<b>PASIVO</b>	<b>2023</b>	<b>2022</b>
<b>Activo Circulante</b>			<b>Activo Circulante</b>		
Efectivo y Equivalentes	\$915,351.37	\$3,745,512.82	Cuentas por Pagar a Corto Plazo	\$20,703,195.66	\$25,798,097.08
Derechos a Recibir Efectivo o Equivalentes	\$25,012,708.29	\$25,272,298.94	Documentos por Pagar a Corto Plazo	\$0.00	\$0.00
Derechos a Recibir Bienes o Servicios	\$48,817.06	\$46,795.68	Porción a Corto Plazo de la Deuda Pública a Largo Plazo	\$0.00	\$0.00
Inventarios	\$0.00	\$0.00	Títulos y Valores a Corto Plazo	\$0.00	\$0.00
Almacenes	\$0.00	\$0.00	Pasivos Diferidos a Corto Plazo	\$0.00	\$0.00
Estimación por Pérdida o Deterioro de Activos	\$0.00	\$0.00	Fondos y Bienes de Terceros en Garantía y/o Administración a	\$0.00	\$0.00
Otros Activos Circulantes	\$106,826.00	\$106,826.00	Provisiones a Corto Plazo	\$0.00	\$0.00
			Otros Pasivos a Corto Plazo	\$47,201.06	\$18,857.62
<b>Total de Activos Circulantes</b>	<b>\$26,083,702.72</b>	<b>\$29,171,433.44</b>	<b>Total de Pasivos Circulantes</b>	<b>\$20,750,396.72</b>	<b>\$25,816,954.70</b>
<b>Activo No Circulante</b>			<b>Activo No Circulante</b>		
Inversiones Financieras a Largo Plazo	\$0.00	\$0.00	Cuentas por Pagar a Largo Plazo	\$253,615.02	\$253,615.02
Derechos a Recibir Efectivo o Equivalentes a Largo	\$0.00	\$0.00	Documentos por Pagar a Largo Plazo	\$0.00	\$0.00
Bienes Inmuebles, Infraestructura y Construcciones	\$1,686,411.33	\$1,686,411.33	Deuda Pública a Largo Plazo	\$0.00	\$0.00
Bienes Muebles	\$3,455,988.50	\$3,393,714.21	Pasivos Diferidos a Largo Plazo	\$1,708,284.74	\$1,708,284.74
Activos Intangibles	\$0.00	\$0.00	Fondos y Bienes de Terceros en Garantía y/o en Administración	\$0.00	\$0.00
Depreciación, Deterioro y Amortización Acumulada	-\$3,223,425.95	-\$3,154,802.95	Provisiones a Largo Plazo	\$0.00	\$0.00
Activos Diferidos	\$0.00	\$0.00			
Estimación por Pérdida o Deterioro de Activos no	\$0.00	\$0.00	<b>Total de Pasivos No Circulantes</b>	<b>\$1,961,899.76</b>	<b>\$1,961,899.76</b>
Otros Activos no Circulantes	\$0.00	\$0.00			
<b>Total de Activos No Circulantes</b>	<b>\$1,918,973.88</b>	<b>\$1,925,322.59</b>	<b>Total del Pasivo</b>	<b>\$22,712,296.48</b>	<b>\$27,778,854.46</b>
<b>Total del Activo</b>	<b>\$28,002,676.60</b>	<b>\$31,096,756.03</b>	<b>HACIENDA PÚBLICA/PATRIMONIO</b>		
			<b>Hacienda Pública/Patrimonio Contribuido</b>	<b>\$11,137,489.01</b>	<b>\$11,137,489.01</b>
			Aportaciones	\$11,137,489.01	\$11,137,489.01
			Donaciones de Capital	\$0.00	\$0.00
			Actualización de la Hacienda Pública / Patrimonio	\$0.00	\$0.00
			<b>Hacienda Pública/Patrimonio Generado</b>	<b>-\$5,847,108.89</b>	<b>-\$7,819,587.44</b>
			Resultados del Ejercicio (Ahorro / Desahorro)	-\$1,824,423.51	\$4,412,369.11
			Resultados de Ejercicios Anteriores	-\$4,084,051.93	-\$12,293,323.10
			Revalúos	\$0.00	\$0.00
			Reservas	\$0.00	\$0.00
			Rectificaciones de Resultados de Ejercicios Anteriores	\$61,366.55	\$61,366.55
			<b>Exceso o Insuficiencia en la Actualización de la Hacienda</b>	<b>\$0.00</b>	<b>\$0.00</b>
			Resultado por Posición Monetaria	\$0.00	\$0.00
			Resultado por Tenencia de Activos no Monetarios	\$0.00	\$0.00
			<b>Total Hacienda Pública/ Patrimonio</b>	<b>\$5,290,380.12</b>	<b>\$3,317,901.57</b>
			<b>Total del Pasivo y Hacienda Pública/Patrimonio</b>	<b>\$28,002,676.60</b>	<b>\$31,096,756.03</b>

Bajo protesta de decir verdad declaramos que los Estados Financieros y sus notas, son razonablemente correctos y son responsabilidad del emisor.

  
 Elaborado Por  
 Oscar Javier Gomez Carbajal  
 Auxiliar Contable

  
 Revisado Por  
 C. P. Jose Daniel Macedo Flores  
 Director Administrativo y Financiero

  
 Aprobado Por  
 C. P. Alfredo Estrada Hernandez  
 Director General

  
 Vó. Bo  
 C. P. Bulmaro Mundo Reyna  
 Organó De Control Interno