

COMISION DE AGUA POTABLE Y ALCANTARILLADO DE TAXCO

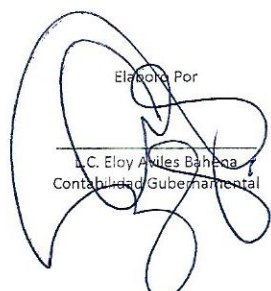
Estado Analítico de Ingresos


Del 1 de Enero al 30 de Septiembre de 2020


Rubro de Ingresos	Ingreso					Diferencia (6= 5 - 1)
	Estimado	Ampliaciones y Reducciones	Modificado	Devengado	Recaudado	
	(1)	(2)	(3= 1 + 2)	(4)	(5)	
Impuestos	-	-	-	-	-	-
Cuotas y Aportaciones de Seguridad Social	-	-	-	-	-	-
Contribuciones de Mejoras	-	-	-	-	-	-
Derechos	50,087,730.00	-	50,087,730.00	30,248,920.30	30,248,920.30	19,838,809.70
Productos	-	-	-	-	-	-
Aprovechamientos	262,280.00	-	262,280.00	166,350.00	166,350.00	95,930.00
Ingresos por Venta de Bienes, Prestación de Servicios y Otros Ingresos	-	-	-	-	-	-
Participaciones, Aportaciones, Convenios, Incentivos Derivados de la Colaboración Fiscal y Fondos Distintos de Aportaciones	2,250,000.00	-	2,250,000.00	1,331,889.00	1,331,889.00	918,111.00
Transferencias, Asignaciones, Subsidios y Subvenciones, y Pensiones y Jubilaciones	-	-	-	-	-	-
Ingresos Derivados de Financiamientos	-	-	-	-	-	-
Total	52,600,010.00	-	52,600,010.00	31,747,159.30	31,747,159.30	20,852,850.70
				Ingresos excedentes¹		20,852,850.70

Estado Analítico de Ingresos Por Fuente de Financiamiento	Ingreso					Diferencia (6= 5 - 1)
	Estimado	Ampliaciones y Reducciones	Modificado	Devengado	Recaudado	
	(1)	(2)	(3= 1 + 2)	(4)	(5)	
Ingresos del Poder Ejecutivo Federal o Estatal y de los Municipios						
Impuestos	-	-	-	-	-	-
Cuotas y Aportaciones de Seguridad Social	-	-	-	-	-	-
Contribuciones de Mejoras	-	-	-	-	-	-
Derechos	50,087,730.00	-	50,087,730.00	30,248,920.30	30,248,920.30	19,838,809.70
Productos	-	-	-	-	-	-
Aprovechamientos	262,280.00	-	262,280.00	166,350.00	166,350.00	95,930.00
Participaciones, Aportaciones, Convenios, Incentivos Derivados de la Colaboración Fiscal y Fondos Distintos de Aportaciones	2,250,000.00	-	2,250,000.00	1,331,889.00	1,331,889.00	918,111.00
Transferencias, Asignaciones, Subsidios y Subvenciones, y Pensiones y Jubilaciones	-	-	-	-	-	-
Ingresos de los Entes Públicos de los Poderes Legislativo y Judicial, de los Órganos Autónomos y del Sector Paraestatal o Paramunicipal, así como de las Empresas Productivas del Estado						
Cuotas y Aportaciones de Seguridad Social	-	-	-	-	-	-
Productos	-	-	-	-	-	-
Ingresos por Venta de Bienes, Prestación de Servicios y Otros Ingresos	-	-	-	-	-	-
Transferencias, Asignaciones, Subsidios y Subvenciones, y Pensiones y Jubilaciones	-	-	-	-	-	-
Ingresos derivados de financiamiento						
Ingresos Derivados de Financiamientos	-	-	-	-	-	-
Total	52,600,010.00	-	52,600,010.00	31,747,159.30	31,747,159.30	20,852,850.70
				Ingresos excedentes		20,852,850.70

Bajo protesta de decir verdad declaramos que los Estados Financieros y sus notas, son razonablemente correctos y son responsabilidad del emisor.

Elaborado Por

 C. Eloy Aviles Bahena
 Contabilidad Gubernamental

Revisado por

 L.A.E. Jose Juan Felipe Ryben Hernandez Gonzalez
 Director Administrativo y financiero

Aprobado Por

 G.P. Varjoto Belsuene Schiaffini
 Director General