

COMISION DE AGUA POTABLE Y ALCANTARILLADO DE TAXCO
INDICADORES DE RESULTADOS AL 31 DE DICIEMBRE DEL 2018

INDICADORES OPERATIVOS

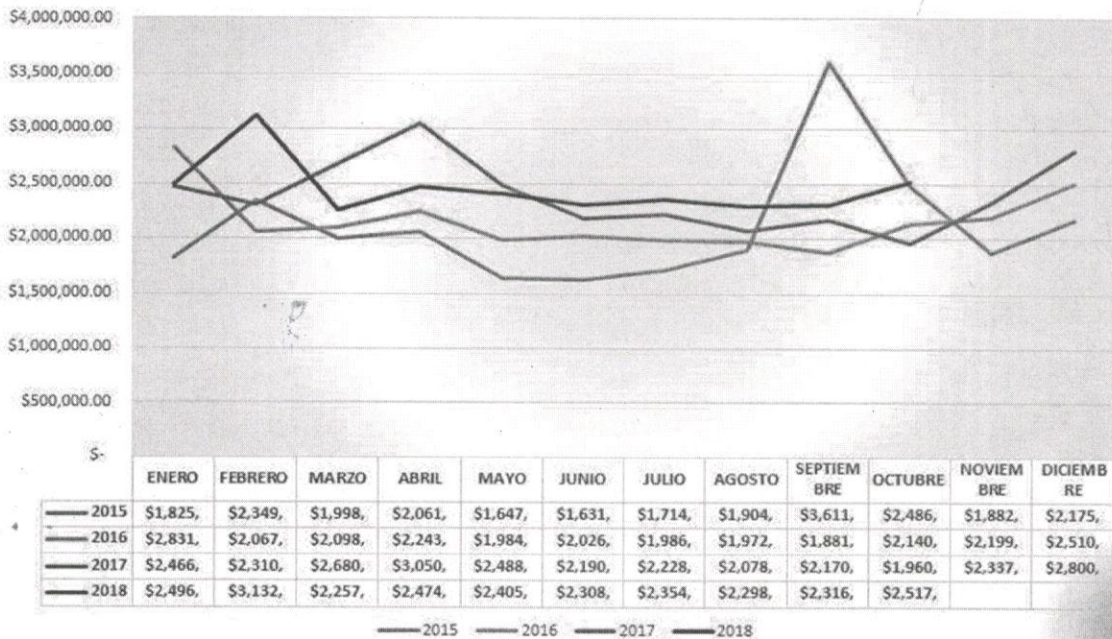
1	Cobertura de Agua Potable	90%
2	Cobertura de Alcantarillado	63%
3	Cobertura de Saneamiento	60%
4	Continuidad en el servicio	30%
5	Dotación por Habitante de 103 Lts./Hab- Día	90%
6	Incidencia de la energía eléctrica	17%
7	Cobertura de macro medición	0%
8	Cobertura de micromedición	30%
9	Eficiencia física	55%
10	Eficiencia comercial	49%
11	Eficiencia global	27%

INDICADORES FINANCIEROS

1	LIQUIDEZ (ACTIVO CIRCULANTE/ PASIVO CIRCULANTE)	2.58
2	ROTACION DE ACTIVO TOTAL (INGRESOS NETOS/ACTIVO TOTAL)	1.12
3	ENDEUDAMIENTO (PASIVO TOTAL/ACTIVO TOTAL)	0.46
4	FINANCIAMIENTO INTERNO (PATRIMONIO/ACTIVO TOTAL)	0.54



INGRESOS 2015 - 2018 CAPAT



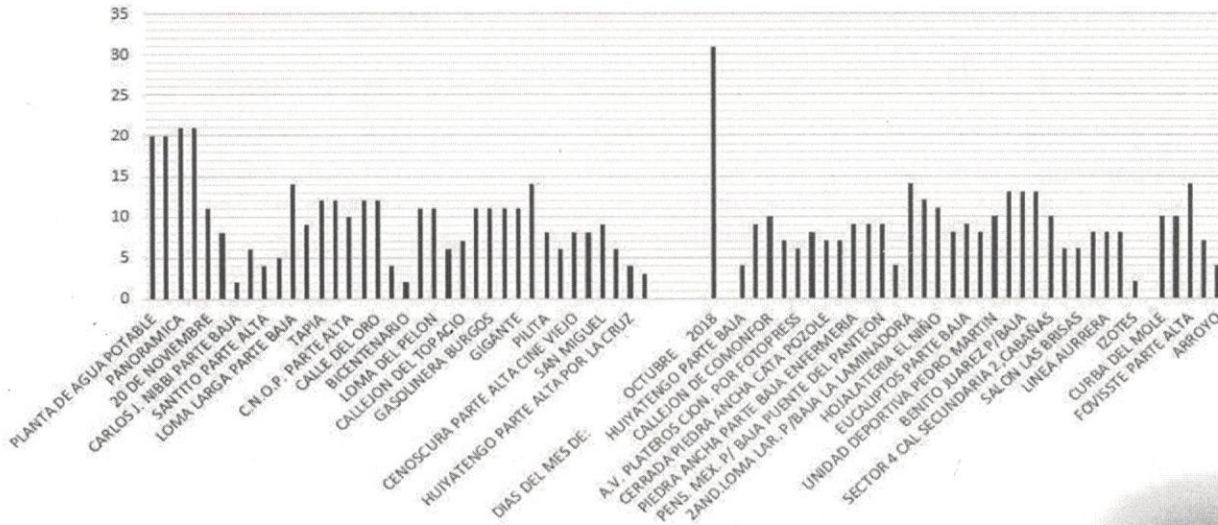
ADOB AGU/ C CALLEO CHORRILLO 3 ERA. CH CALLEO DIAS DEL GUA V. G RO DIAS DEL JI CANTA B C



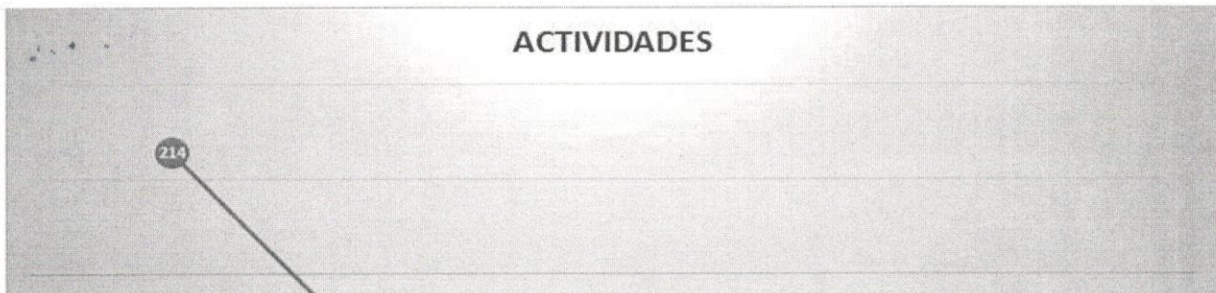
CP Carlos Balbuena Schiaffini
E-mail cbschiaffini@Hotmail.com




DOTACION DE AGUA POR DIAS EN EL MES DE OCTUBRE DEL 2018

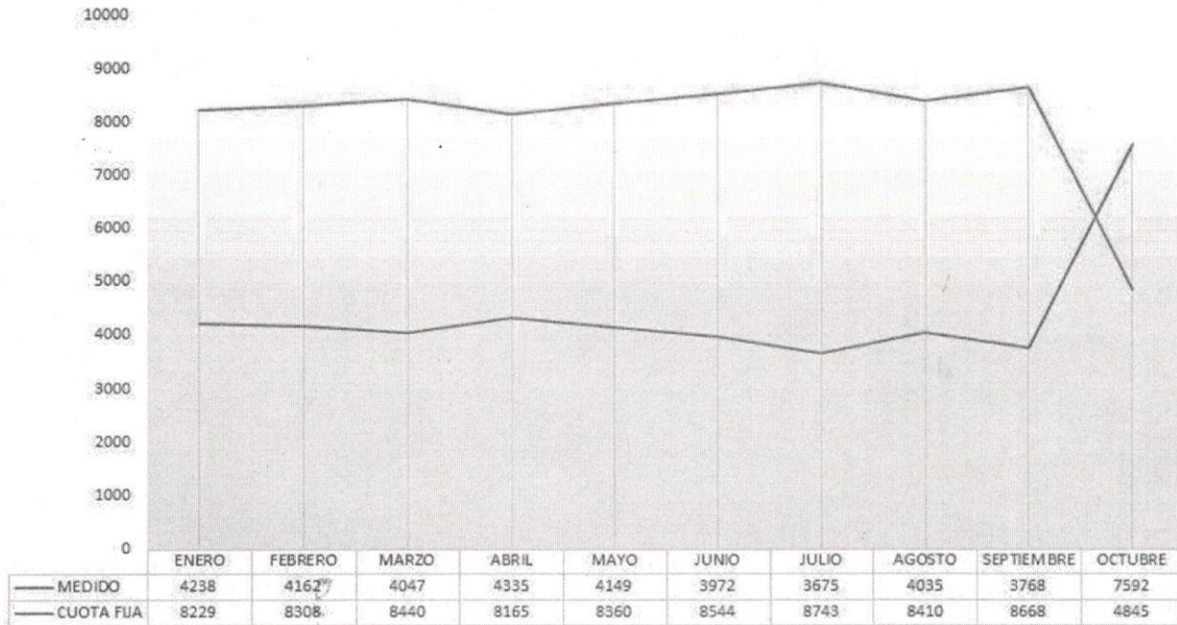


ACTIVIDADES

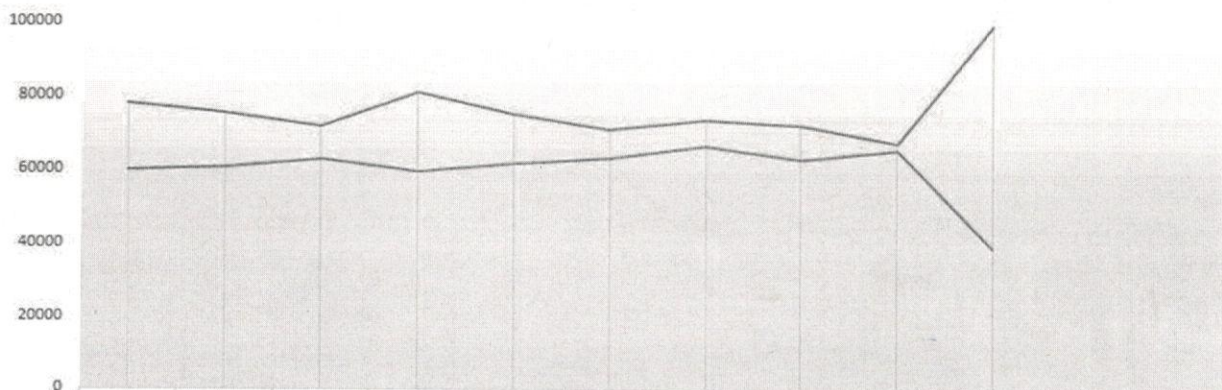




USUARIOS CON SERVICIO MEDIDO Y CUOTA FIJA



METROS CÚBICOS SERVICIO MEDIDO Y COUTA FIJA m3



	ENERO	FEBRERO	MARZO	ABRIL	MAYO	JUNIO	JULIO	AGOSTO	SEPTIEMBRE	OCTUBRE	NOVIEMBRE	DICIEMBRE
— MEDIDO	78207	75628	71943	81043	75389	71229	73587	72404	67579	99,472		
— C. FUA	60095	60915	62814	59665	61755	63380	66827	62982	65577	39,390		

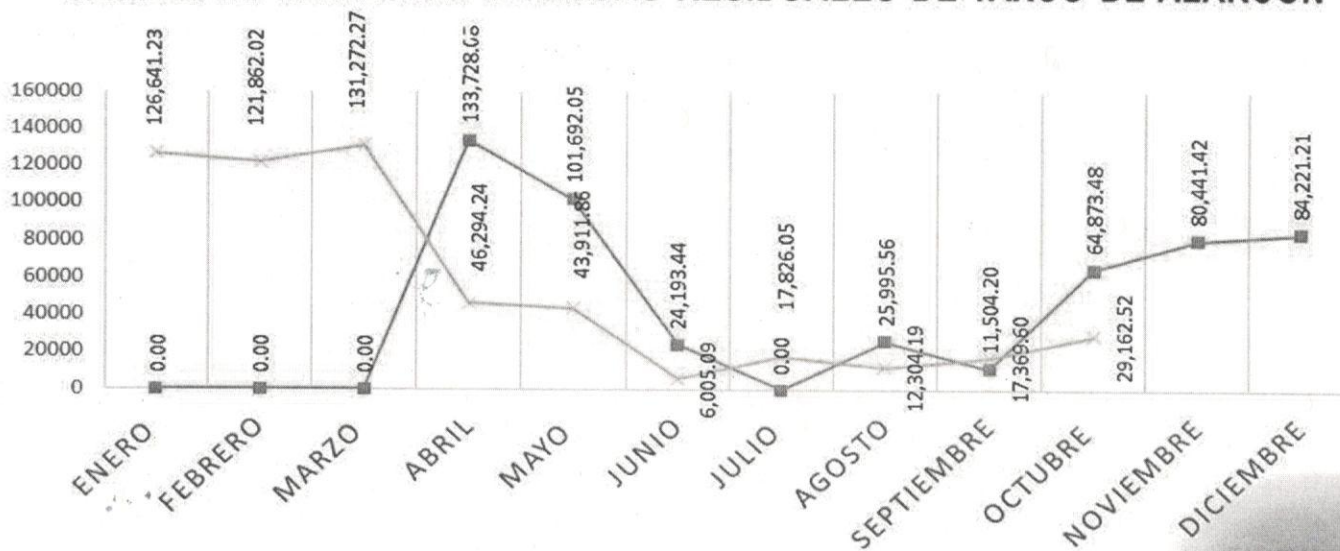


TAXCO
Historia con futuro
2018-2021

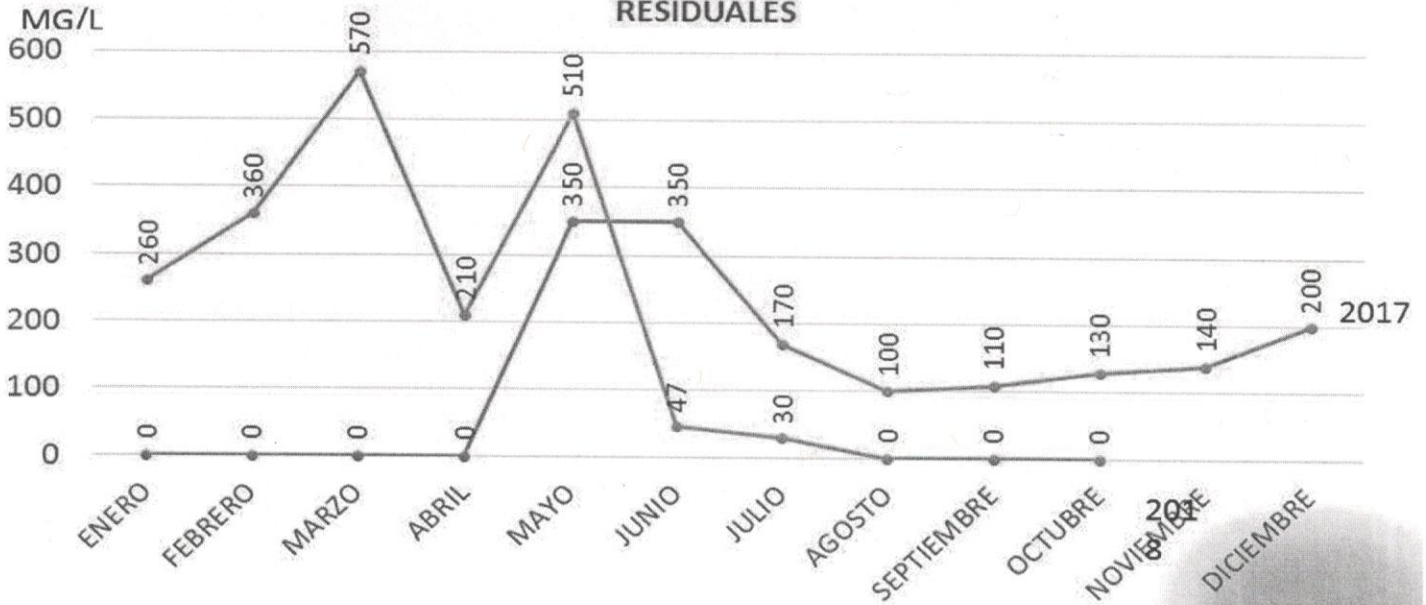


Capat
TAXCO

CAUDAL DE LA PLANTA DE AGUAS RESIDUALES DE TAXCO DE ALARCON



NIVEL DE SOLIDOS SEIMENTABLES EN EL REACTORA DE LA PLANTA DE AGUAS RESIDUALES



NIVEL DE SOLIDOS SEIMENTABLES EN EL REACTOR B DE LA PLANTA DE AGUAS RESIDUALES

