




COMISION DE AGUA POTABLE Y ALCANTARILLADO DE TAXCO
Estado de Actividades
Del 01 de Enero al 31 de Diciembre de 2018

	2018	2017
INGRESOS Y OTROS BENEFICIOS		
Ingresos de la Gestión:	35,502,603.80	30,230,508.51
Impuestos	0.00	0.00
Cuotas y Aportaciones de Seguridad Social	0.00	0.00
Contribuciones de Mejoras	0.00	0.00
Derechos	32,103,703.52	29,089,505.65
Productos de Tipo Corriente	0.00	0.00
Aprovechamientos de Tipo Corriente	3,398,900.28	1,141,002.86
Ingresos por Venta de Bienes y Servicios	0.00	0.00
Ingresos no Comprendidos en las Fracciones de la Ley de Ingresos Causados en Ejercicios Fiscales Anteriores Pendientes de Liquidación o Pago	0.00	0.00
Participaciones, Aportaciones, Transferencias, Asignaciones, Subsidios y Otras Ayudas	0.00	0.00
Participaciones y Aportaciones	0.00	0.00
Transferencias, Asignaciones, Subsidios y Otras ayudas	0.00	0.00
Otros Ingresos y Beneficios	13,488.77	7,796.42
Ingresos Financieros	13,488.77	7,796.42
Incremento por Variación de Inventarios	0.00	0.00
Disminución del Exceso de Estimaciones por Pérdida o Deterioro u Obsolescencia	0.00	0.00
Disminución del Exceso de Provisiones	0.00	0.00
Otros Ingresos y Beneficios Varios	0.00	0.00
Total de Ingresos y Otros Beneficios	35,516,092.57	30,238,304.93
GASTOS Y OTRAS PÉRDIDAS		
Gastos de Funcionamiento	31,171,289.07	28,618,027.66
Servicios Personales	18,221,454.63	17,589,502.93
Materiales y Suministros	1,551,415.63	1,087,329.05
Servicios Generales	11,398,418.81	9,941,195.68
Transferencias, Asignaciones, Subsidios Y Otras Ayudas	0.00	0.00
Transferencias Internas y Asignaciones al Sector Público	0.00	0.00
Transferencias al Resto del Sector Público	0.00	0.00
Subsidios y Subvenciones	0.00	0.00
Ayudas Sociales	0.00	0.00
Pensiones y Jubilaciones	0.00	0.00
Transferencias a Fideicomisos, Mandatos y Contratos Análogos	0.00	0.00
Transferencias a la Seguridad Social	0.00	0.00
Donativos	0.00	0.00
Transferencias al Exterior	0.00	0.00
Participaciones y Aportaciones	0.00	0.00
Participaciones	0.00	0.00
Aportaciones	0.00	0.00
Convenios	0.00	0.00
Intereses, Comisiones y Otros Gastos de la Deuda Pública	0.00	0.00
Intereses de la Deuda Pública	0.00	0.00
Comisiones de la Deuda Pública	0.00	0.00
Gastos de la Deuda Pública	0.00	0.00
Costo por Coberturas	0.00	0.00
Apoyos Financieros	0.00	0.00
Otros Gastos y Pérdidas Extraordinarias	4,101,990.95	2,249,798.10
Estimaciones, Depreciaciones, Deterioros, Obsolescencia y Amortizaciones	0.00	0.00
Provisiones	0.00	0.00
Disminución de Inventarios	0.00	0.00
Aumento por Insuficiencia de Estimaciones por Pérdida o Deterioro y Obsolescencia	0.00	0.00
Aumento por Insuficiencia de Provisiones	0.00	0.00
Otros Gastos	4,101,990.95	2,249,798.10
Inversión Pública	0.00	0.00
Inversión Pública no Capitalizable	0.00	0.00
Total de Gastos y Otras Pérdidas	35,273,280.02	30,867,825.76
Resultados del Ejercicio (Ahorro/Desahorro)	242,812.55	-629,520.83

Bajo protesta de decir verdad declaramos que los Estados Financieros y sus notas, son razonablemente correctos y son responsabilidad del emisor.

Elaboró Por

 L.C. Eloy Aviles Bahena
 Contabilidad Subgerencial

Revisado Por

 L.C. Jose Juan Felipe Ruben Hernandez Gonzalez
 Director Administrativo y Financiero

Aprobado Por

 C.P. Carlos Balbuena Schaffini
 Director General