

COMISION DE AGUA POTABLE Y ALCANTARILLADO DE TAXCO  
INDICADORES DE RESULTADOS AL 30 DE SEPTIEMBRE DEL 2018


INDICADORES OPERATIVOS

1	Cobertura de Agua Potable	90%
2	Cobertura de Alcantarillado	63%
3	Cobertura de Saneamiento	60%
4	Continuidad en el servicio	30%
5	Dotación por Habitante de 103 Lts./Hab- Día	90%
6	Incidencia de la energía eléctrica	17%
7	Cobertura de macro medición	0%
8	Cobertura de micromedición	30%
9	Eficiencia física	55%
10	Eficiencia comercial	49%
11	Eficiencia global	27%


INDICADORES FINANCIEROS

1	LIQUIDEZ (ACTIVO CIRCULANTE/ PASIVO CIRCULANTE)	2.58
2	ROTACION DE ACTIVO TOTAL ( INGRESOS NETOS/ACTIVO TOTAL	1.12
3	ENDEUDAMIENTO (PASIVO TOTAL/ACTIVO TOTAL)	0.46
4	FINANCIAMIENTO INTERNO (PATRIMONIO/ACTIVO TOTAL)	0.54


Elaboro Por

  
L.C. Eloy Ayiles Bahena  
Contabilidad Gubernamental

Aprobado Por

  
C.P. Carlos Balbuena Schiaffini  
Director General

Vo. Bo.

  
C.P. Efrain Alberto Cordero Cuevas  
Contralor Interno

# INDICADORES RESULTADOS 2018

## COMISION DE AGUA POTABLE Y ALCANTARILLADO DE TAXCO INDICADORES DE RESULTADOS AL 30 DE SEPTIEMBRE DEL 2018

### INDICADORES OPERATIVOS

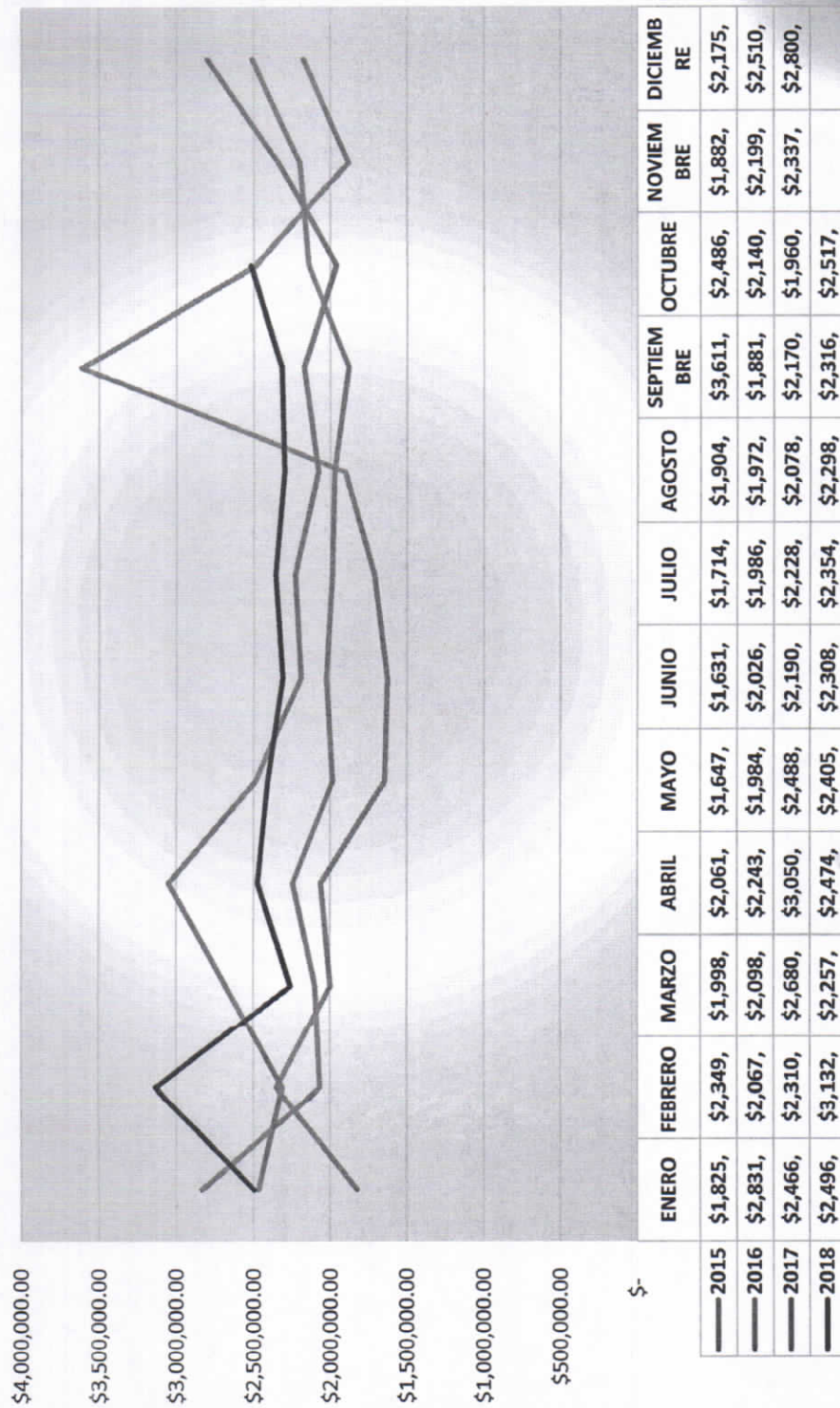
1	Cobertura de Agua Potable	90%
2	Cobertura de Alcantarillado	63%
3	Cobertura de Saneamiento	60%
4	Continuidad en el servicio	30%
5	Dotación por Habitante de 103 Lts./Hab-Día	90%
6	Incidencia de la energía eléctrica	17%
7	Cobertura de macro medición	0%
8	Cobertura de micromedición	30%
9	Eficiencia física	55%
10	Eficiencia comercial	49%
11	Eficiencia global	27%

### INDICADORES FINANCIEROS

1	LIQUIDEZ (ACTIVO CIRCULANTE/ PASIVO CIRCULANTE)	2.58
3	ROTACION DE ACTIVO TOTAL ( INGRESOS NETOS/ACTIVO TOTAL	1.12
4	ENDEUDAMIENTO (PASIVO TOTAL/ACTIVO TOTAL)	0.46
5	FINANCIAMIENTO INTERNO (PATRIMONIO/ACTIVO TOTAL)	0.54



## INGRESOS 2015 - 2018 CAPAT

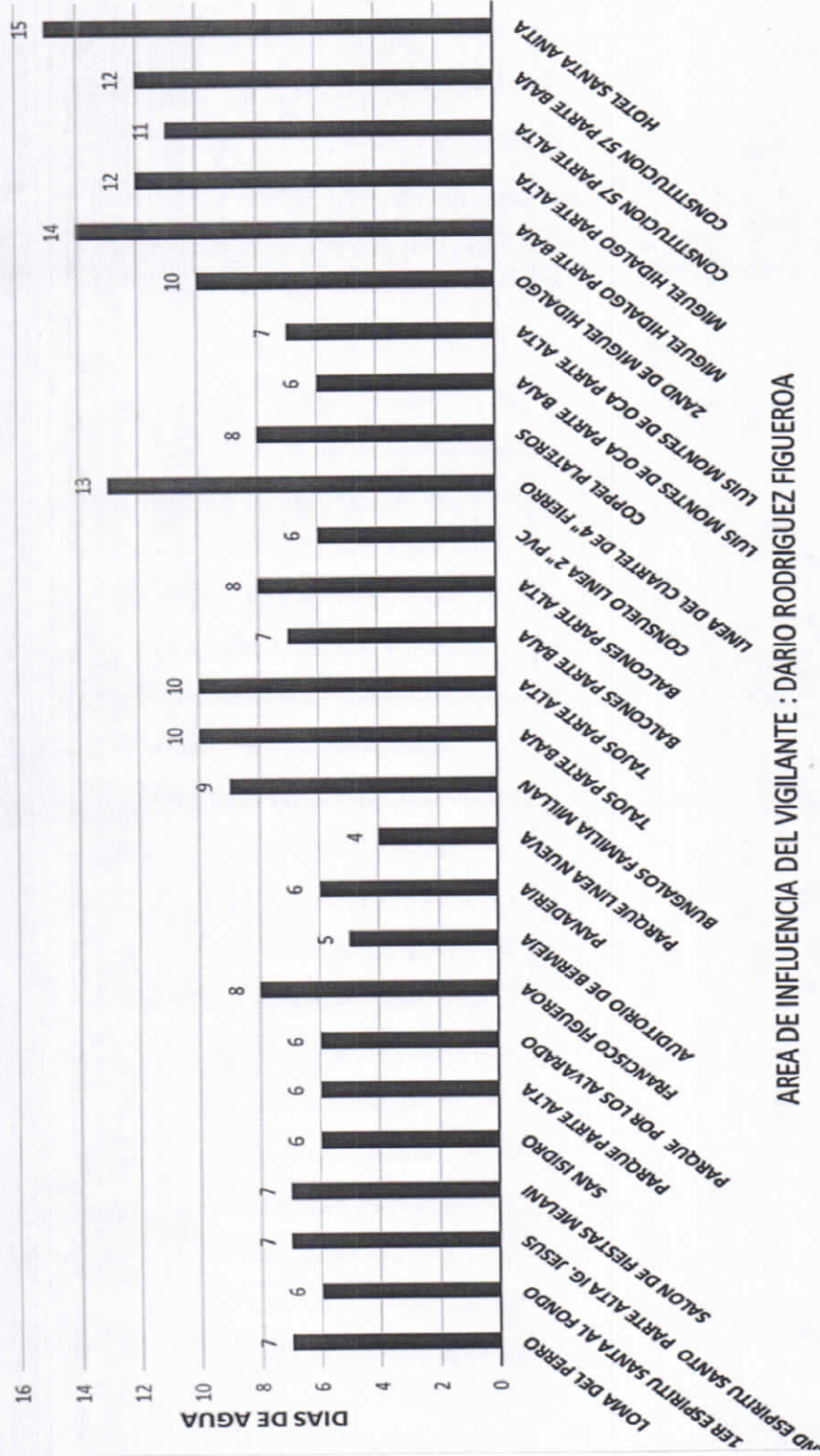


— 2015 — 2016 — 2017 — 2018





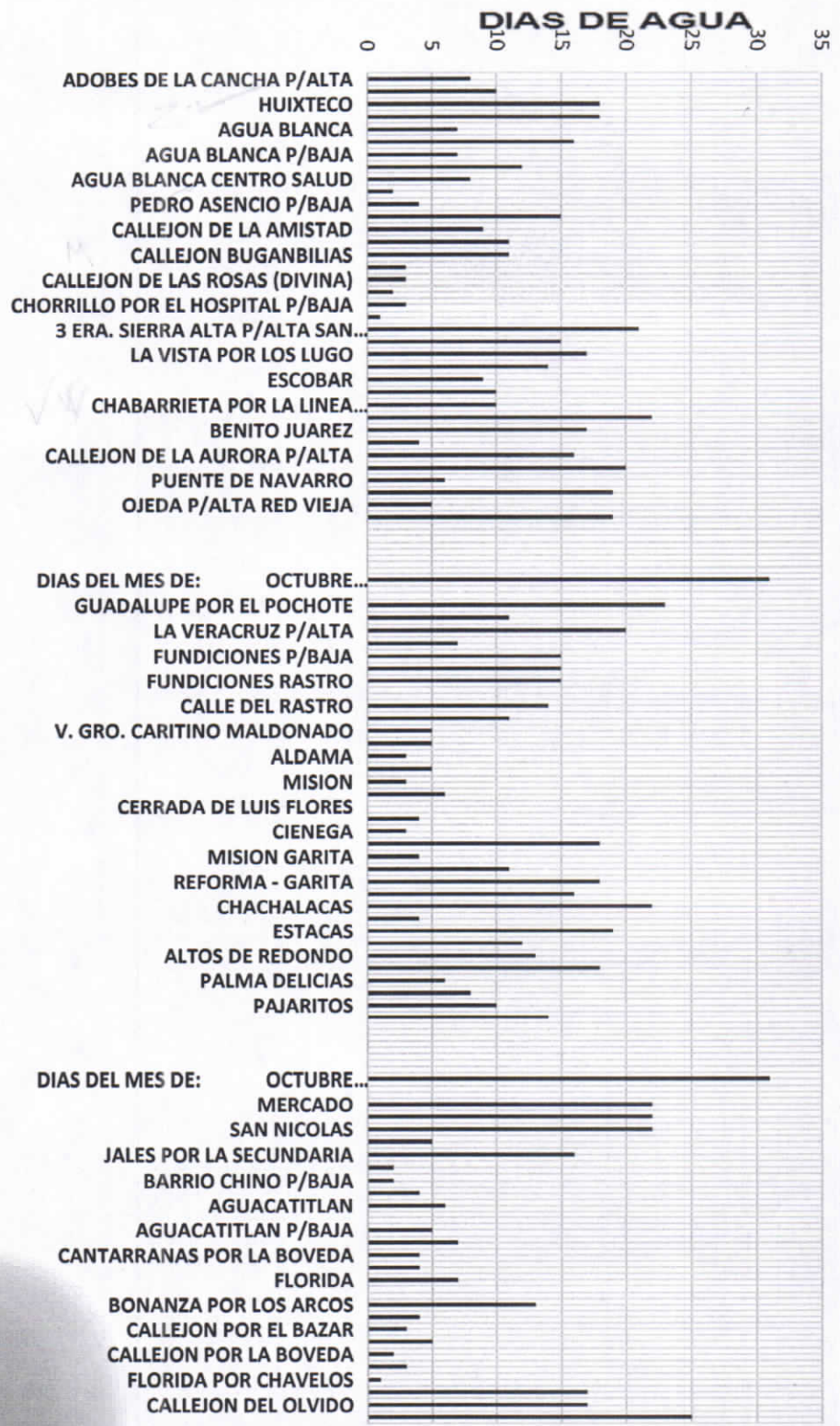
### DOTACION DE AGUA POR DIAS EN EL MES DE OCTUBRE DEL 2018



AREA DE INFLUENCIA DEL VIGILANTE : DARIO RODRIGUEZ FIGUEROA



**DOTACION DE AGUA POR DIAS EN EL MES DE OCTUBRE DEL 2018**



CP Carlos Balbuena Schiaffini  
E-mail cbschiaffini@hotmail.com

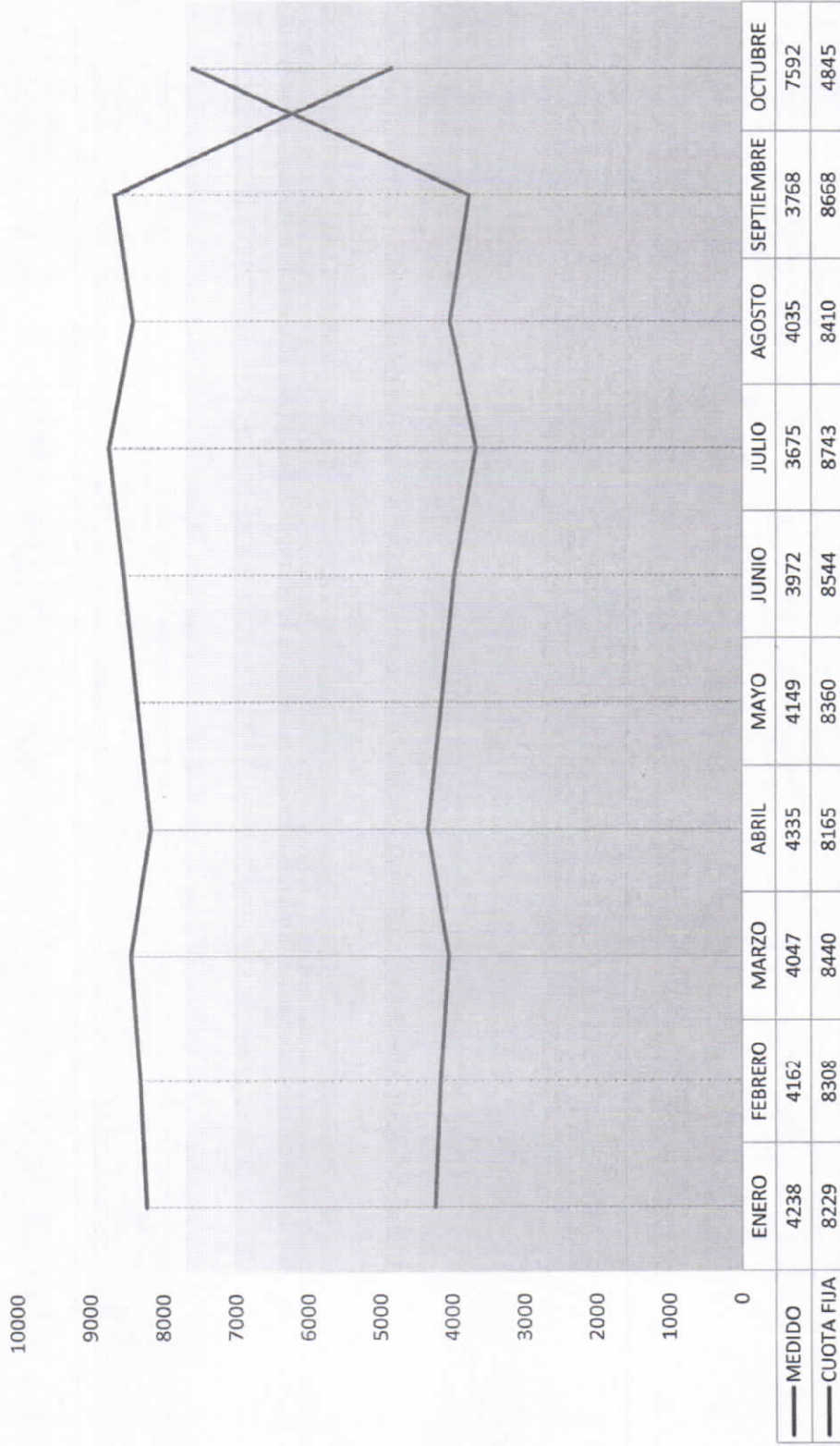




## DOTACION DE AGUA POR DIAS EN EL MES DE OCTUBRE DEL 2018



USUARIOS CON SERVICIO MEDIDO Y CUOTA FIJA



METROS CÚBICOS SERVICIO MEDIDO Y COUTA FIJA m3

120000

100000

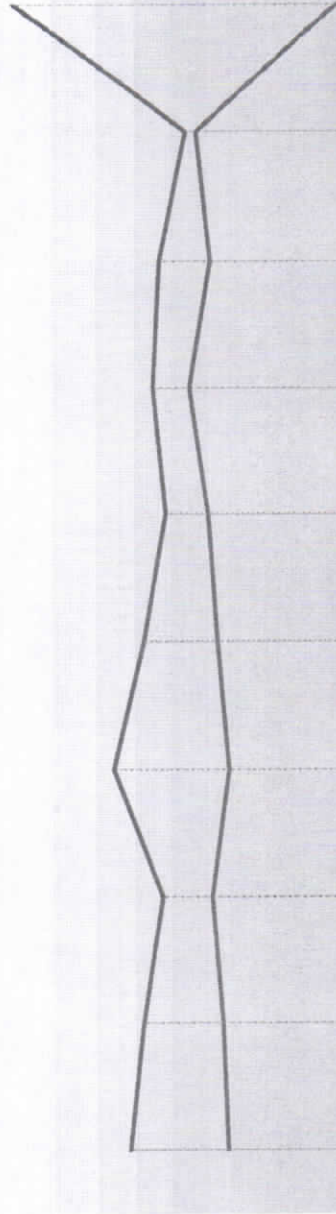
80000

60000

40000

20000

0

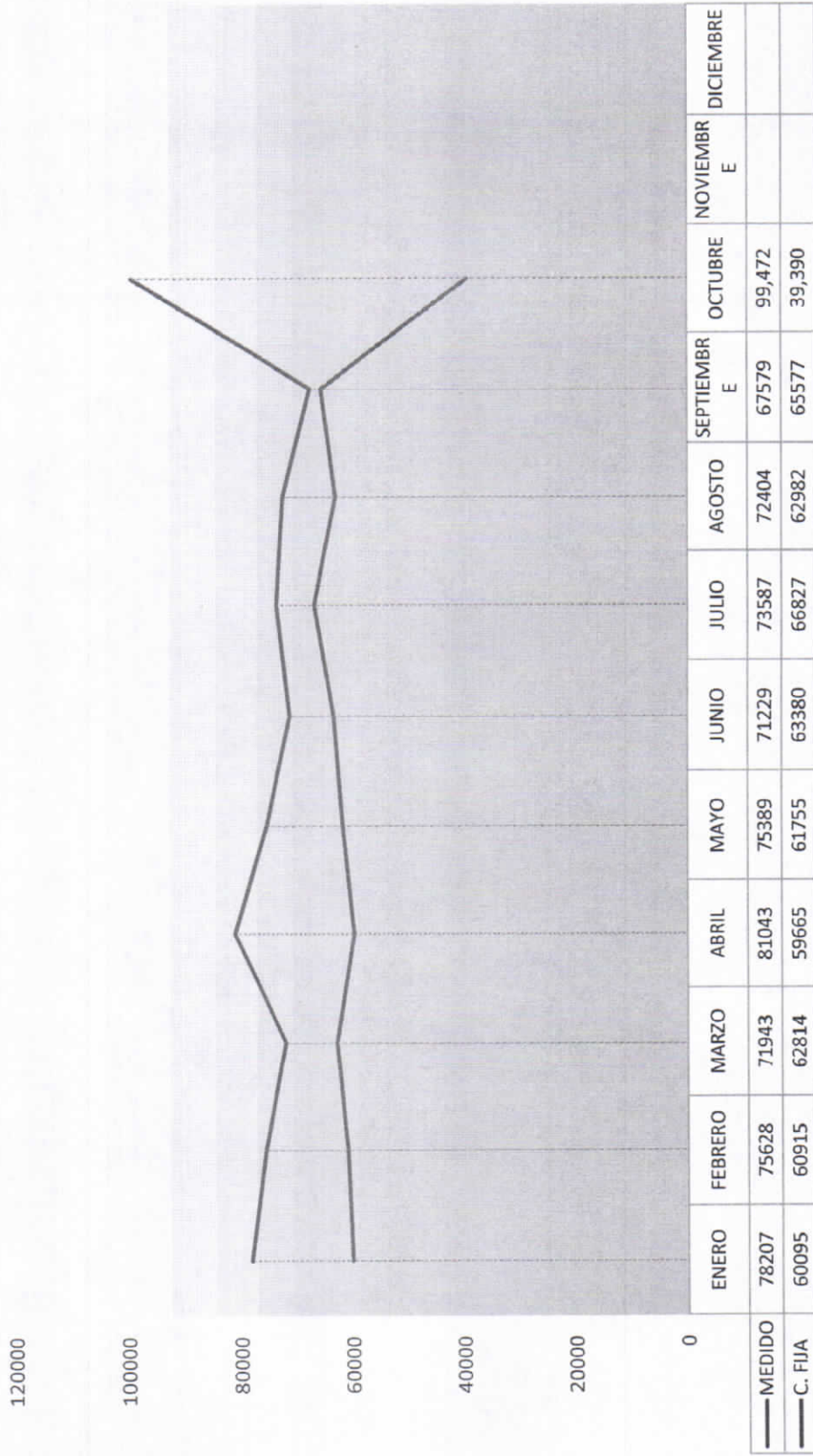


	ENERO	FEBRERO	MARZO	ABRIL	MAYO	JUNIO	JULIO	AGOSTO	SEPTIEMBR E	OCTUBRE	NOVIEMBR E	DICIEMBRE
— MEDIDO	78207	75628	71943	81043	75389	71229	73587	72404	67579	99,472		
— C. FIJA	60095	60915	62814	59665	61755	63380	66827	62982	65577	39,390		

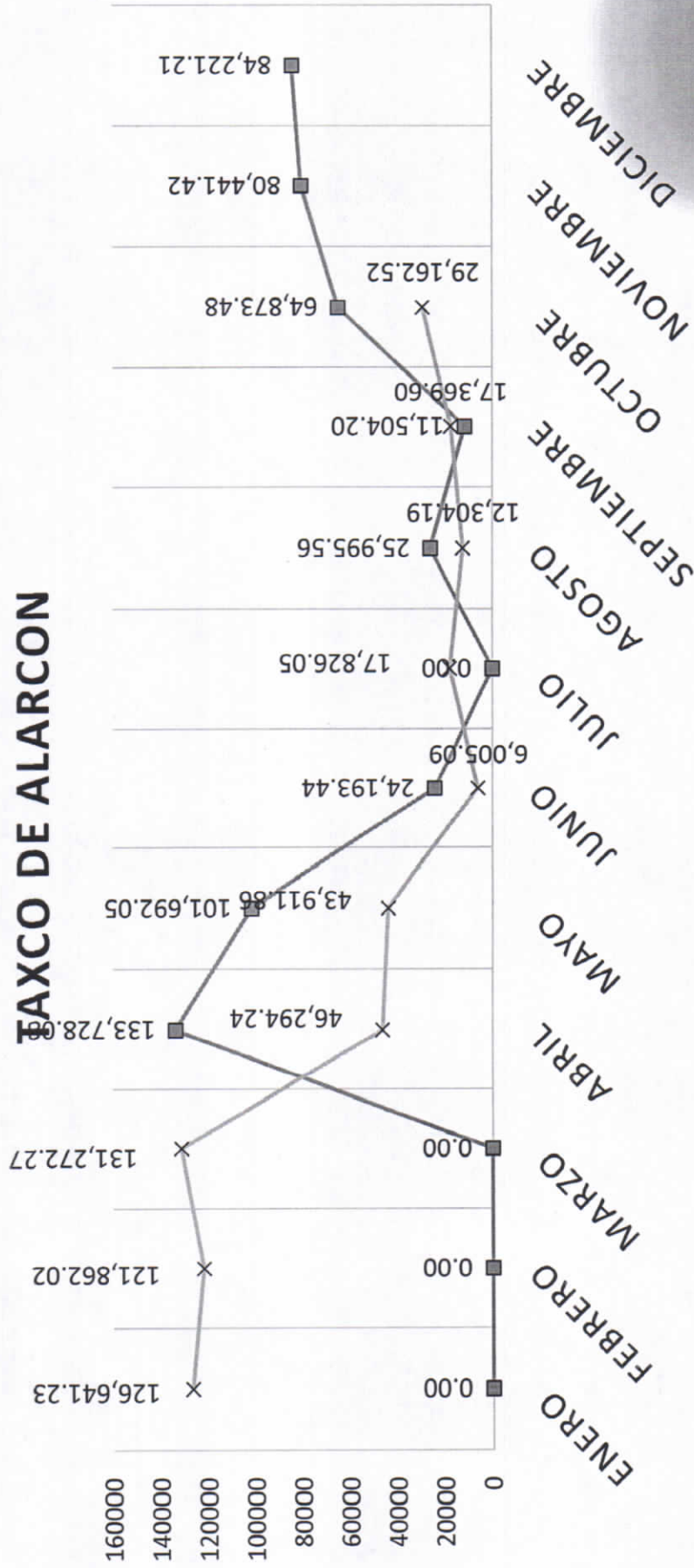




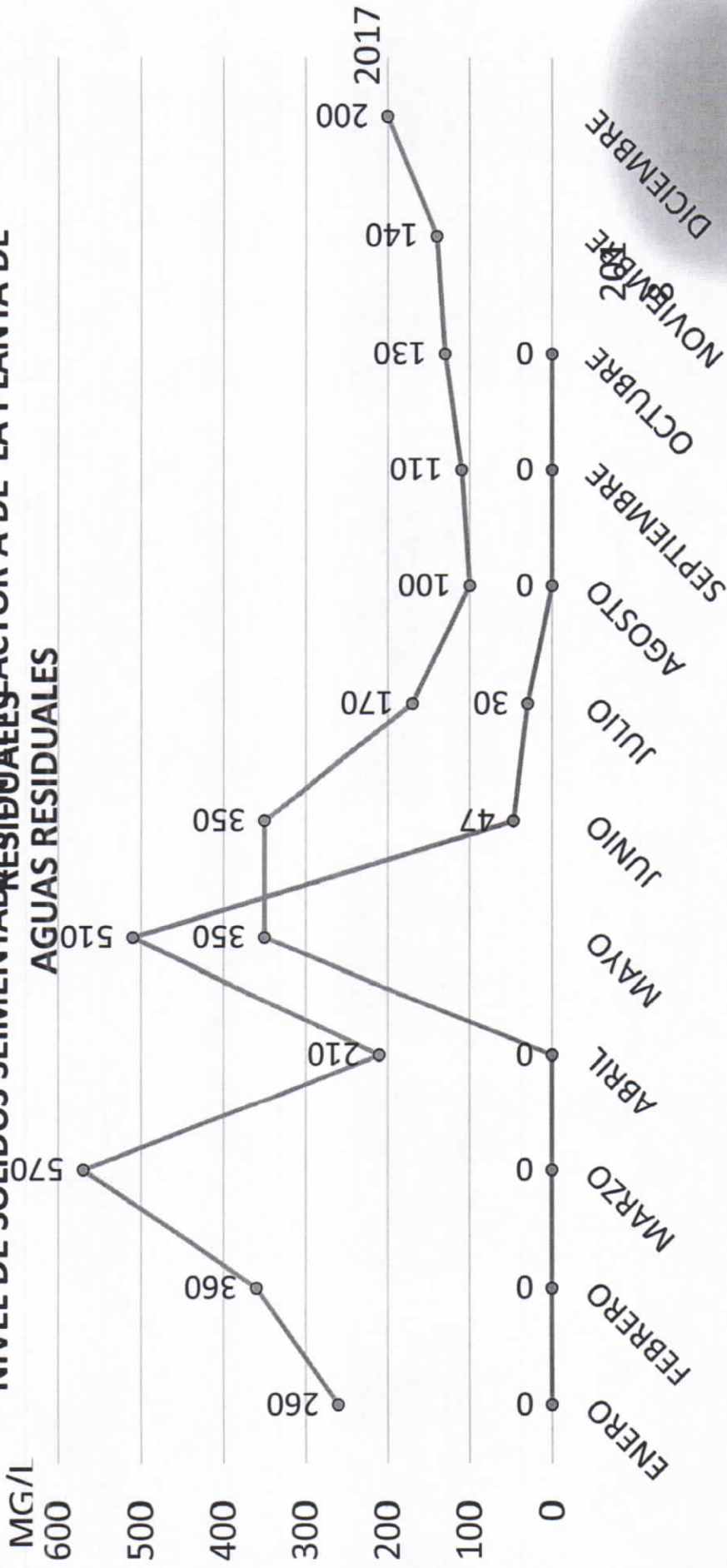
METROS CÚBICOS SERVICIO MEDIDO Y COUTA FIJA m3



# CAUDA DE MANTENIMIENTO DE LAS SERVIDADES DE TAXCO DE ALARCON



**NIVEL DE SOLIDOS SEIMENTABLES EN EL REACTOR A DE LA PLANTA DE AGUAS RESIDUALES**





NIVEL DE SOLIDOS SEIMENTABLES EN EL REACTOR B DE LA PLANTA DE AGUAS RESIDUALES

NIVEL DE SOLIDOS SEIMENTABLES EN EL REACTOR B DE LA PLANTA DE AGUAS RESIDUALES

